


# Sprachkurse zum Selbstlernen in der Onleihe - Anleitung

## Schritt 1:

[www.onleihe.de/lb](http://www.onleihe.de/lb) besuchen und auf mein Konto klicken

Mein Konto  Hilfe Onleihe:reader

**onleihe** Landkreis Ludwigsburg **LB**

eBook eAudio eMagazine ePaper eMusic eLearning

Sie sind hier: Startseite

Suche  alle Medien Suchen

**Themenbereiche**

Kinderbibliothek (6075) Jugendbibliothek (2254) Schule & Lernen (1052) Sachmedien & Ratgeber (15237) Belletristik & Unterhaltung (14650)  
Musik (169) eLearning (16910)

**Willkommen in der Onleihe LB**

**Neuzugänge** mehr

WUNDERKIND ERJAN Hamid Ismailov  
EMINE SEVGI ÖZDAMAR  
Marieke Lucas Rijneveld Mein keines  
Dietmar Dath Gentzen oder: Rotstoppel  
Hiromi Ito DORN AUS ZIEHER

## Schritt 2:

Nach L für Ludwigsburg suchen

Mein Konto Hilfe Onleihe:reader

**onleihe** Landkreis Ludwigsburg **LB**

eBook eAudio eMagazine ePaper eMusic eLearning

Sie sind hier: Startseite > Mein Konto: Anmeldung: Bibliotheksauswahl

Suche  alle Medien Suchen

**Bitte wählen Sie Ihre Bibliothek aus.**

A B D E F G H I **L** M O P R S T V

**A**

- Affalterbach (Ortsbücherei Affalterbach)
- Asperg (Stadtbibliothek Asperg)

**B**

- Besigheim (Stadtbücherei Besigheim)
- Bietigheim-Bissingen (Stadtbibliothek Bietigheim-Bissingen)
- Bönnigheim (Stadtbücherei Bönnigheim)

**D**

- Ditzingen (Stadtbibliothek Ditzingen)

**E**

### Schritt 3:

„Ludwigsburg (Stadtbibliothek Ludwigsburg)“ auswählen und auf weiter klicken

**L**

- Löchgau (Ortsbücherei Löchgau)
- Ludwigsburg (Fachbibliothek Landkreis Ludwigsburg)
- Ludwigsburg (Stadtbibliothek Ludwigsburg)

**M**

- Marbach (Stadtbücherei Marbach am Neckar)
- Markgröningen (Stadtbücherei Markgröningen)
- Möglingen (Gemeindebücherei Möglingen)
- Murr (Ortsbücherei Murr)

**O**

- Oberstenfeld (Bücherei Oberstenfeld)

**P**

- Pleidelsheim (Ortsbücherei Pleidelsheim)

**R**

- Remseck am Neckar (Büchereien der Stadt Remseck am Neckar)

**S**

- Sachsenheim (Stadtbücherei Sachsenheim)
- Schwieberdingen (Bibliothek Schwieberdingen)
- Steinheim (Stadtbibliothek Steinheim)

**T**

- Tamm (Bücherei Tamm)

**V**

- Vaihingen an der Enz (Stadtbücherei Vaihingen)

**Weiter** ←

### Schritt 4:

Bibliotheksausweisnummer (Steht auf Karte) und Passwort (Geburtsdatum, TTMMJJJJ ohne Punkte zum Beispiel: 01121980) eingeben

**Mein Konto**

**onleihe**

☰ eBook 🎧 eAudio 📰 eMagazine 📖 ePaper 🎵 eMusic 🎓 eLearning

Sie sind hier: Startseite > Mein Konto : Anmeldung

🔍 Suche alle Medien ▾ **Suchen**

**Bitte melden Sie sich an (Stadtbibliothek Ludwigsburg)**

Falls Sie nicht der Bibliothek "Stadtbibliothek Ludwigsburg" angehören, klicken Sie bitte [hier](#).

Um eMedien ausleihen zu können und Zugriff auf Ihr Onleihe-Konto zu erhalten, melden Sie sich mit den Zugangsdaten Ihres Bibliothekskontos Anmeldung in Ihrer Onleihe wenden Sie sich bitte an Ihre Bibliothek. [2]

**Benutzernummer**

**Passwort**

**Login**

## Schritt 5:

Datenschutzerklärung (Häkchen setzen) bestätigen und akzeptieren

The screenshot shows the top navigation bar with 'Mein Konto' and 'Logout' on the left, and 'Hilfe' and 'Onleihe:reader' on the right. The main header features the 'onleihe' logo and the 'Landkreis Ludwigsburg LB' logo. Below the header is a menu with icons for eBook, eAudio, eMagazine, ePaper, eMusic, and eLearning. A breadcrumb trail reads 'Sie sind hier: Startseite > Mein Konto :'. A search bar contains the text 'Suche' and a dropdown menu is set to 'alle Medien'. Below the search bar, there are two sections for consent:

**Benutzungsbedingungen und Datenschutzerklärung**

Hinweis zur Datenschutzerklärung  
18.12.2020 | Ergänzungen Datenschutzerklärung zur Verwendung technischer Cookies auf der :hilfeseite.

Ich stimme der [Allgemeinen Datenschutzerklärung](#) der Onleihe zu.

Hinweis zu den AGB  
09.07.2020 | Änderungen der AGB  
Wir haben den AGB-Bereich **"Besondere Bestimmungen für den Zugang zu den Kinder- und Jugendmedienangeboten „TigerBooks“ der TMD und „eKidz.eu“ von eKidz im Rahmen der Onleihe"** um "eKidz.eu" von eKidz erweitert. Die AGB müssen daher bei der nächsten Ausleihe erneut bestätigt werden.  
Die Bestimmungen zum Datenschutz sind inhaltlich unverändert, müssen aus technischen Gründen jedoch ebenfalls bestätigt werden.

Ich stimme den [Allgemeinen Benutzungsbedingungen](#) der Onleihe zu.

Buttons for 'Ablehnen' and 'Akzeptieren' are located at the bottom right of the consent section.

## Schritt 6:

auf alle „Medien“ drücken und eLearning auswählen

The screenshot shows the same top navigation bar as in Step 5. The search bar dropdown menu is now open, showing 'alle Medien' selected. Below the search bar, the 'Themenbereiche' section is visible, listing various categories and their item counts:

Themenbereich	Anzahl
Kinderbibliothek	6157
Jugendbibliothek	2268
Schule & Lernen	1052
Sachmedien & Ratgeber	15254
Belletristik & Unterhaltung	14717
Musik	169
eLearning	17007

Below the 'Themenbereiche' section, there is a 'Willkommen in der Onleihe LB' section with a 'Neuzugänge' heading and a 'mehr' link. A row of book covers is displayed, including 'LOUISE PENNY Totes Laub', 'Pippa Young Ponyhof Apfelblüte', '1000 tolle SCHÜLER WITZE', and two more 'Pippa Young Ponyhof Apfelblüte' titles.

## Schritt 7:

eLearning auswählen

The screenshot shows the Onleihe website interface. At the top, there are buttons for 'Mein Konto', 'Logout', 'Hilfe', and 'Onleihe:reader'. The main header features the 'onleihe' logo and 'Landkreis Ludwigsburg LB'. Below the header is a navigation bar with icons for eBook, eAudio, eMagazine, ePaper, eMusic, and eLearning. A search bar is present with a dropdown menu currently open, showing options like 'alle Medien', 'eAudio', 'eBook', 'eLearning' (highlighted with a red arrow), 'eMagazine', 'eMusic', 'ePaper', 'ePub', and 'eVideo'. Below the search bar, there are 'Themenbereiche' (Subject Areas) with counts: Kinderbibliothek (6157), Jugendbibliothek (2268), Schule & Lernen (1052), eLearning (17007), Hörbücher (15254), and Belletristik & Unterhaltung (14717). A 'Willkommen in der Onleihe LB' section and 'Neuzugänge' (New Arrivals) are also visible, featuring book covers like 'Louise Penny: Totes Laub' and 'Pippa Young: Ponyhof Apfelblüte'.

## Schritt 8:

In dem Suchfeld eine Sprache, zum Beispiel „deutsch“ oder „spanisch“ eingeben

The screenshot shows the search results page on the Onleihe website. The search bar contains 'deutsch' and the dropdown menu is set to 'eLearning'. The results show 39 titles. The first four titles are displayed in a grid:

- Deutsch für Fortgeschrittene 5 (C1)**: 4.7 stars. Description: Perfektionieren Sie Ihr Wissen der deutschen Sprache, sowie Ihr kulturelles und geschichtliches Hint... Im Bestand seit: 07.11.2017 Verfügbar. Button: Jetzt ausleihen.
- Deutsch für Anfänger 1.1 (A1)**: 4.2 stars. Description: Deutsch für Anfänger: Absolute Anfänger lernen hier Deutsch für den Alltag in kleinen Schritten. Gee... Im Bestand seit: 07.11.2017 Verfügbar. Button: Jetzt ausleihen.
- Deutsch für Anfänger 1.2 (A1)**: 3.3 stars. Description: Vertiefen Sie Ihren Grundwortschatz und üben Sie grammatische Strukturen mit dem zweiten Teil des An... Button: Jetzt ausleihen.
- Deutsch für die Mittelstufe 3.1 (B1)**: 5.0 stars. Description: Lernen Sie durch unterhaltsame Videos und anschauliche Grammatiktutorials Deutschlands Alltags- und ... Button: Jetzt ausleihen.



## Schritt 9:

Richtigen Kurs auswählen und auf jetzt ausleihen drücken

 <p><b>Deutsch für Fortgeschrittene 5 (C1)</b> Perfektionieren Sie Ihr Wissen der deutschen Sprache, sowie Ihr kulturelles und geschichtliches Hint ... Im Bestand seit: 07.11.2017 Verfügbar</p> <p>4.7 ★</p> <p><a href="#">Jetzt ausleihen</a></p>	 <p><b>Deutsch für Anfänger 1.1 (A1)</b> Deutsch für Anfänger: Absolute Anfänger lernen hier Deutsch für den Alltag in kleinen Schritten. Gee ... Im Bestand seit: 07.11.2017 Verfügbar</p> <p>4.2 ★</p> <p><a href="#">Jetzt ausleihen</a></p>
 <p><b>Deutsch für Anfänger 1.2 (A1)</b> Vertiefen Sie Ihren Grundwortschatz und üben Sie grammatische Strukturen mit dem zweiten Teil des An ... Im Bestand seit: 07.11.2017 Verfügbar</p> <p>3.3 ★</p> <p><a href="#">Jetzt ausleihen</a></p>	 <p><b>Deutsch für die Mittelstufe 3.1 (B1)</b> Lernen Sie durch unterhaltsame Videos und anschauliche Grammatiktutorials Deutschlands Alltags- und ... Im Bestand seit: 07.11.2017 Verfügbar</p> <p>5.0 ★</p> <p><a href="#">Jetzt ausleihen</a></p>
 <p><b>Deutsch für die Mittelstufe 3.2 (B1)</b> Vertiefen Sie Ihre Deutschkenntnisse mit der Hilfe von authentischen Videos und erweitern Sie Ihre V ... Im Bestand seit: 07.11.2017 Verfügbar</p> <p>5.0 ★</p> <p><a href="#">Jetzt ausleihen</a></p>	 <p><b>Deutsch für fortgeschrittene Anfänger 2.1 (A2)</b> Deutsch lernen leicht gemacht: dieser LinguaTV Sprachkurs macht Sie fit für den Gebrauch der deutsch ... Im Bestand seit: 07.11.2017 Verfügbar</p> <p>4.3 ★</p> <p><a href="#">Jetzt ausleihen</a></p>

## Schritt 10:


Erneut auf jetzt ausleihen drücken



eBook eAudio eMagazine ePaper eMusic eLearning

Sie sind hier: Startseite > Deutsch für die Mittelstufe 3.1 (B1)

deutsch eLearning Suchen



**Deutsch für die Mittelstufe 3.1 (B1)**  
Jahr: 2016  
Verfügbar

5.0 ★

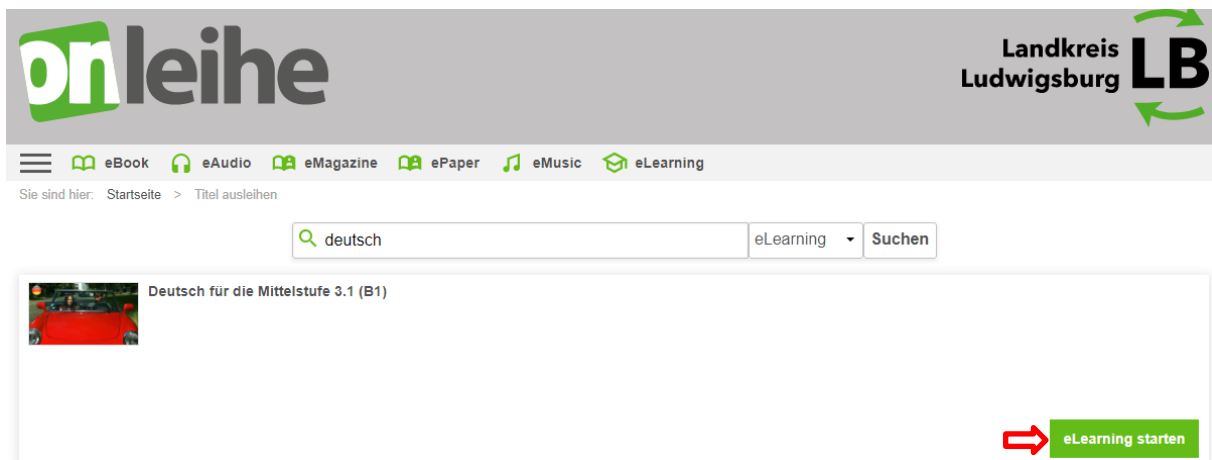
[Auf den Merkzettel legen](#)

[Jetzt ausleihen](#)

Inhalt Infos

## Schritt 11:

Auf eLearning starten drücken



The screenshot shows the Onleihe website interface. At the top left is the 'onleihe' logo. At the top right is the 'Landkreis Ludwigsburg LB' logo. Below the logo is a navigation bar with icons for eBook, eAudio, eMagazine, ePaper, eMusic, and eLearning. Below the navigation bar is a breadcrumb trail: 'Sie sind hier: Startseite > Titel ausleihen'. Below the breadcrumb trail is a search bar containing 'deutsch' and a dropdown menu set to 'eLearning' with a 'Suchen' button. Below the search bar is a search result card for 'Deutsch für die Mittelstufe 3.1 (B1)' with a small image of a red book cover. At the bottom right of the card is a red arrow pointing to a green button labeled 'eLearning starten'.

## Schritt 12:

Auf „LinguaTV“ Formular ausfüllen und anmelden

# Herzlich Willkommen bei LinguaTV

Um die Sprachkurse von LinguaTV nutzen zu können, müssen Sie sich bei LinguaTV einmalig registrieren.

Vorgehensweise:

1. Bitte füllen Sie das Registrierungsformular aus und senden Sie es ab.
2. Im Anschluss erhalten Sie eine E-Mail-Nachricht mit einem Link zwecks Bestätigung Ihrer E-Mail-Adresse.
3. Sobald Sie auf den Link geklickt haben, werden Sie wieder zu LinguaTV geleitet und können sich Ihren Sprachkurs auswählen.

Bitte beachten Sie, dass Sie auf die LinguaTV-Lernplattform **nur über die Onleihe** zugreifen können. Ein Login über LinguaTV.com ist nicht möglich!

### Registrierung

Anonym registrieren

Anrede

Vorname

Name

E-Mail

Ich möchte regelmäßig per E-Mail über Neuigkeiten rund um LinguaTV informiert werden.

Ich akzeptiere die **AGB** und die **Datenschutzbestimmungen** der LinguaTV GmbH. Ich habe die AGB gespeichert oder ausgedruckt.



Jetzt anmelden!

## Schritt 13:

### Nach Anmeldung Emails abrufen

### Vielen Dank für Ihre Registrierung bei LinguaTV!

Es wurde soeben eine Bestätigungs-Mail an Ihre E-Mail-Adresse gesendet. Bitte überprüfen Sie Ihr Postfach.

Um Ihre Registrierung abzuschließen, klicken Sie bitte einfach auf den Aktivierungs-Link in der Nachricht.

Der Mail-Versand kann ggf. einige Minuten in Anspruch nehmen. Falls unsere Bestätigungs-E-Mail nicht zeitnah eintrifft, beachten Sie bitte, dass sie versehentlich in Ihrem Ordner für unerwünschte Nachrichten („Spam“) gelandet sein könnte.

## Schritt 14:

### Auf den Link drücken

Sehr geehrter

vielen Dank für Ihre Registrierung bei LinguaTV. Nach nur wenigen Klicks können Sie bereits mit dem Sprachtraining auf LinguaTV beginnen.

Bitte klicken Sie auf den folgenden Link, um Ihre E-Mail-Adresse zu bestätigen:

<https://onleihe.linguatv.com/register.php?lang=de&registerCode=2c4de1dcae68838e8ca23876cb127d6cabfa8a89>

**Nutzen Sie zukünftig für den Login bitte die Weiterleitung über die Website Ihrer Bibliothek.**

Viel Erfolg und Spaß mit LinguaTV!

Ihr LinguaTV-Team

## Schritt 15:

### Sprachkurs starten

#### Mein LinguaTV

Igbokwe, Ikenna

Meine Kurse

Meine Gruppen

Mein Profil

## Kurse

Wie lerne ich mit LinguaTV?

Hier unsere Lerntipps!



### Premium-Kurse

✓ Ihr Vertrag ist aktiv!  
Weitere Details finden Sie in Ihrem Profil.

Jetzt Kurs hinzufügen



#### Deutsch - Mittelstufe B1.1

Deutsch für den Alltag  
Niveau: B1

Lizenzstatus: ✓

Premium-Lizenz

➡ Starten

Sie sind im Besitz einer aktiven Lizenz. Trotzdem einen weiteren **Lizenzschlüssel** einlösen.



STADTBIBLIOTHEK  
LUDWIGSBURG